



2007

**Komárom-Esztergom Megyei Önkormányzat
Jókai Mór Gimnázium és Szakképző Iskola**

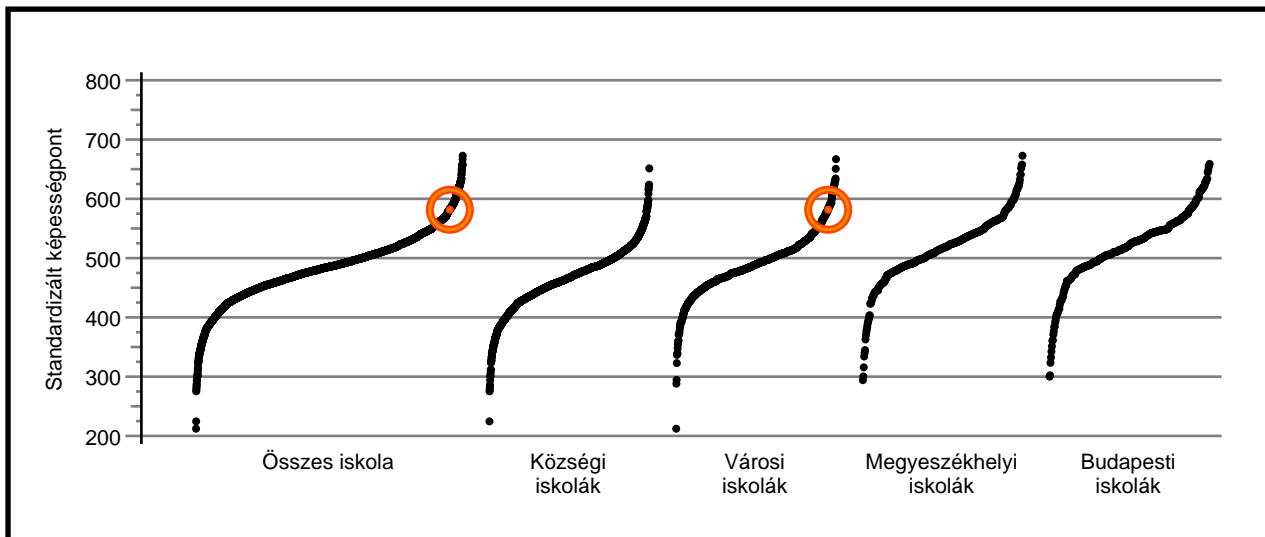
**Az Önök iskolájára vonatkozó egyedi adatok
táblázatokban és grafikonokon**

***8. évfolyam
szövegértés***

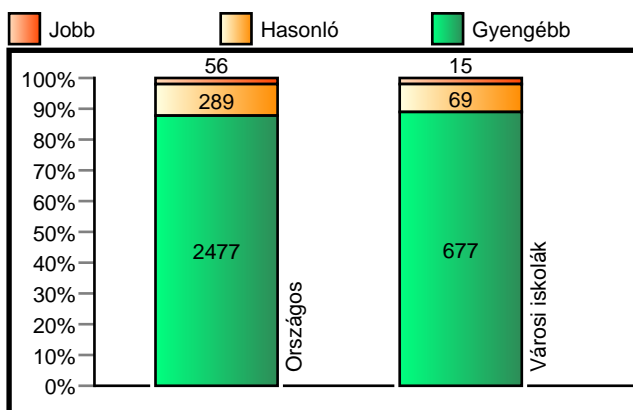


Az Önök iskolájának átlageredménye szövegértésb l a többi iskola eredményeihez viszonyítva

Az iskolák átlageredményeinek összehasonlítása



A szignifikánsan jobban, hasonlóan, illetve gyengébben teljesít iskolák száma és aránya

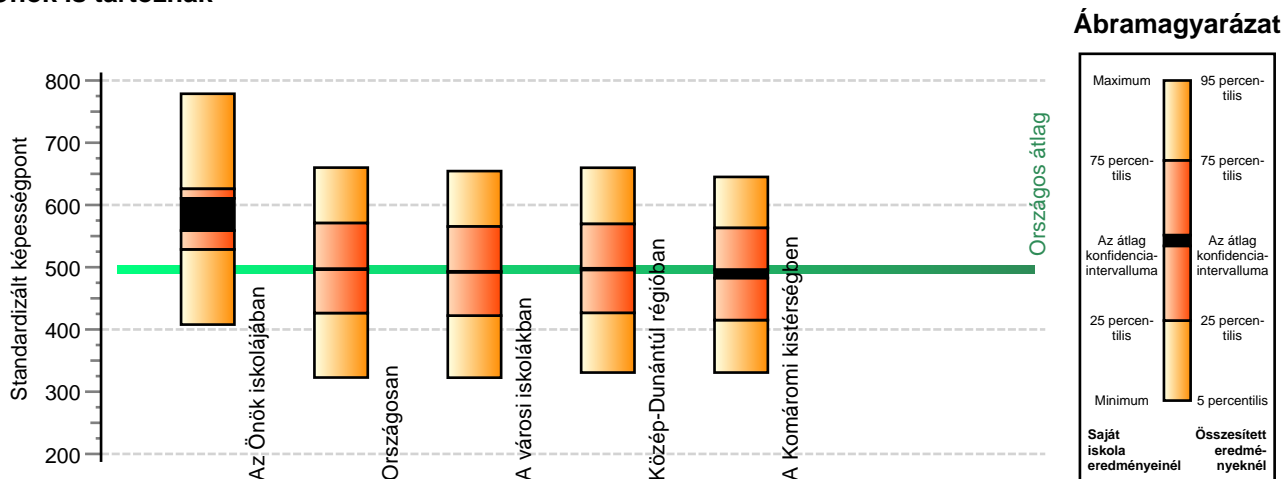


Átlageredmények és konfidencia-intervallumok

Országos átlag	497	(496; 497)	Az Önök átlaga	584	(559; 611)
Községek átlaga	468	(467; 469)			
Városok átlaga	493	(492; 493)			
Megyeszékhelyek átlaga	522	(521; 523)			
Budapest átlaga	531	(530; 532)			

A tanulók képességeloszlásának néhány jellemzője szövegértés I

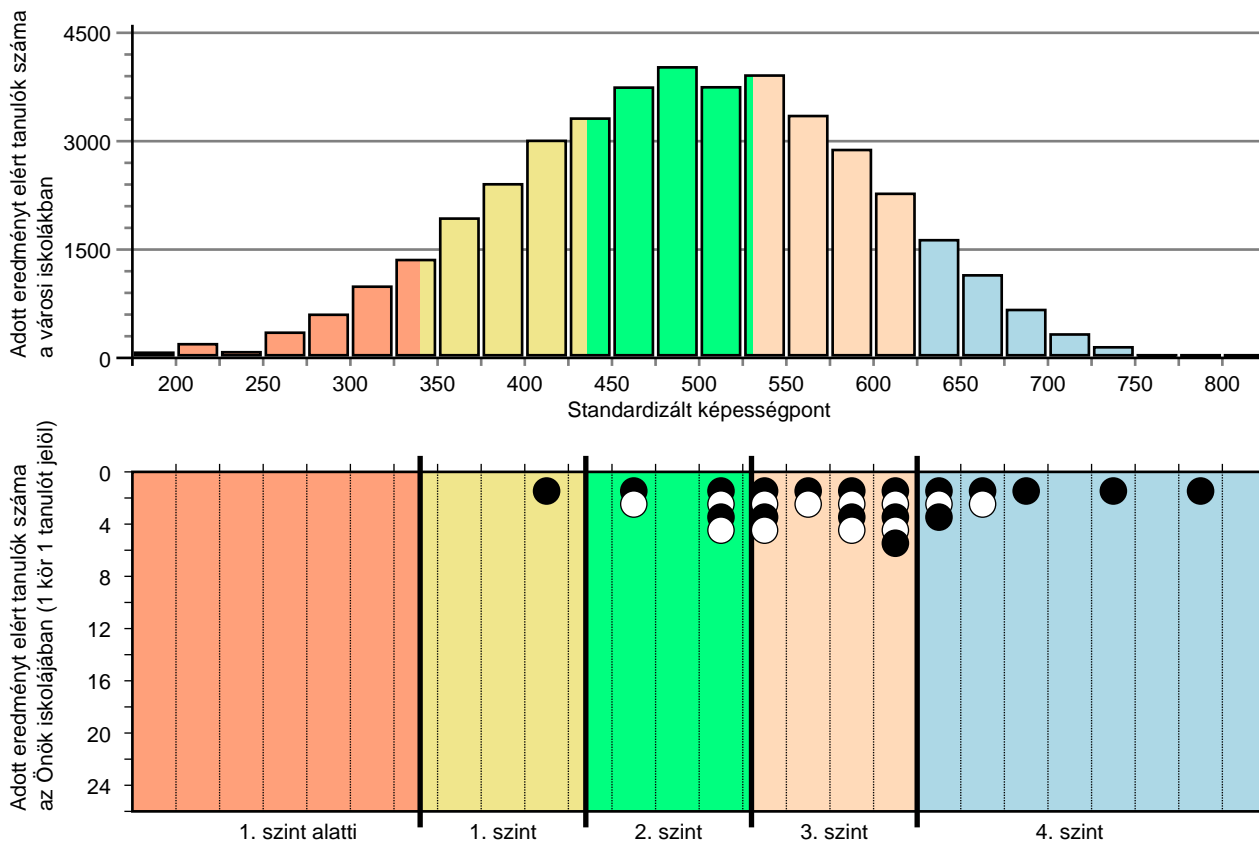
A tanulók képességeloszlása az Önök iskolájában és azokban a részpopulációkban, amelyekbe Önök is tartoznak



A tanulók képességeloszlása az egyes részpopulációkban						
	Minimum	25. percent.	Átlag (konf. int.)	75. percent.	Maximum	
Az Önök iskolájában	408	529	584 (559; 611)	626	779	
	5. percentilis	25. percent.	Átlag (konf. int.)	75. percent.	95. percent.	
Országosan	323	426	497 (496; 497)	571	660	
A városi iskolákban	323	422	493 (492; 493)	565	654	
Közép-Dunántúl régióban	331	427	497 (496; 498)	569	660	
A Komáromi kistérségben	331	415	489 (483; 496)	563	645	

Standardizált képességek szövegértés I településtípusonként

A tanulók eredményei a városi iskolákban és az Önök városi telephelyein



A tanulók képességszintek szerinti százalékos megoszlása a városi iskolákban és az Önök városi telephelyein

