



2007

**Komárom-Esztergom Megyei Önkormányzat
Jókai Mór Gimnázium és Szakképző Iskola**

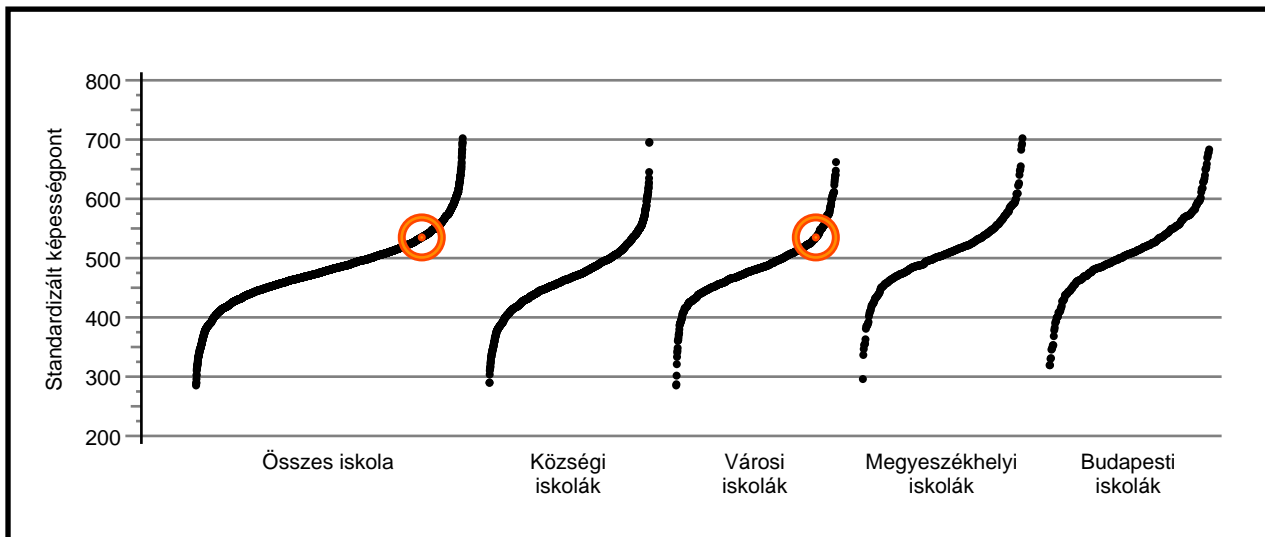
**Az Önök iskolájára vonatkozó egyedi adatok
táblázatokban és grafikonokon**

***8. évfolyam
matematika***

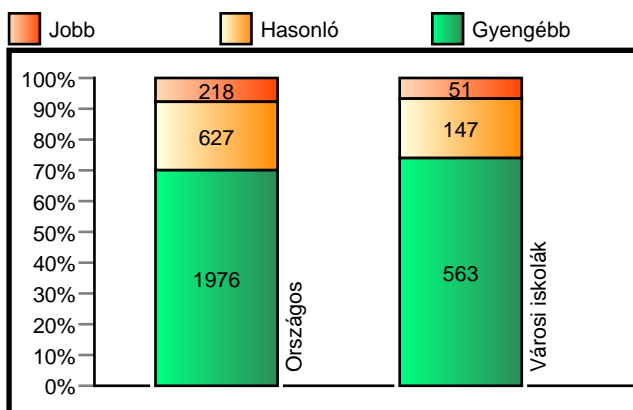


Az Önök iskolájának átlageredménye matematikából a többi iskola eredményeihez viszonyítva

Az iskolák átlageredményeinek összehasonlítása



A szignifikánsan jobban, hasonlóan, illetve gyengébben teljesít iskolák száma és aránya

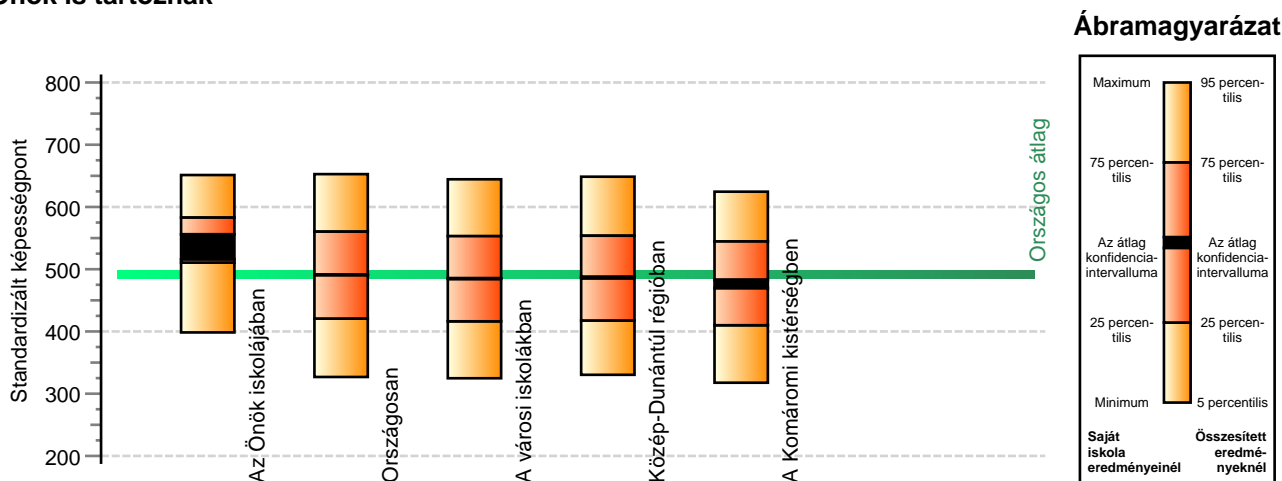


Átlageredmények és konfidencia-intervallumok

Országos átlag	491	(490; 491)	Az Önök átlaga	537	(516; 556)
Községek átlaga	469	(468; 469)			
Városok átlaga	485	(484; 486)			
Megyeszékhelyek átlaga	513	(512; 514)			
Budapest átlaga	520	(519; 521)			

A tanulók képességeloszlásának néhány jellemzője matematikából

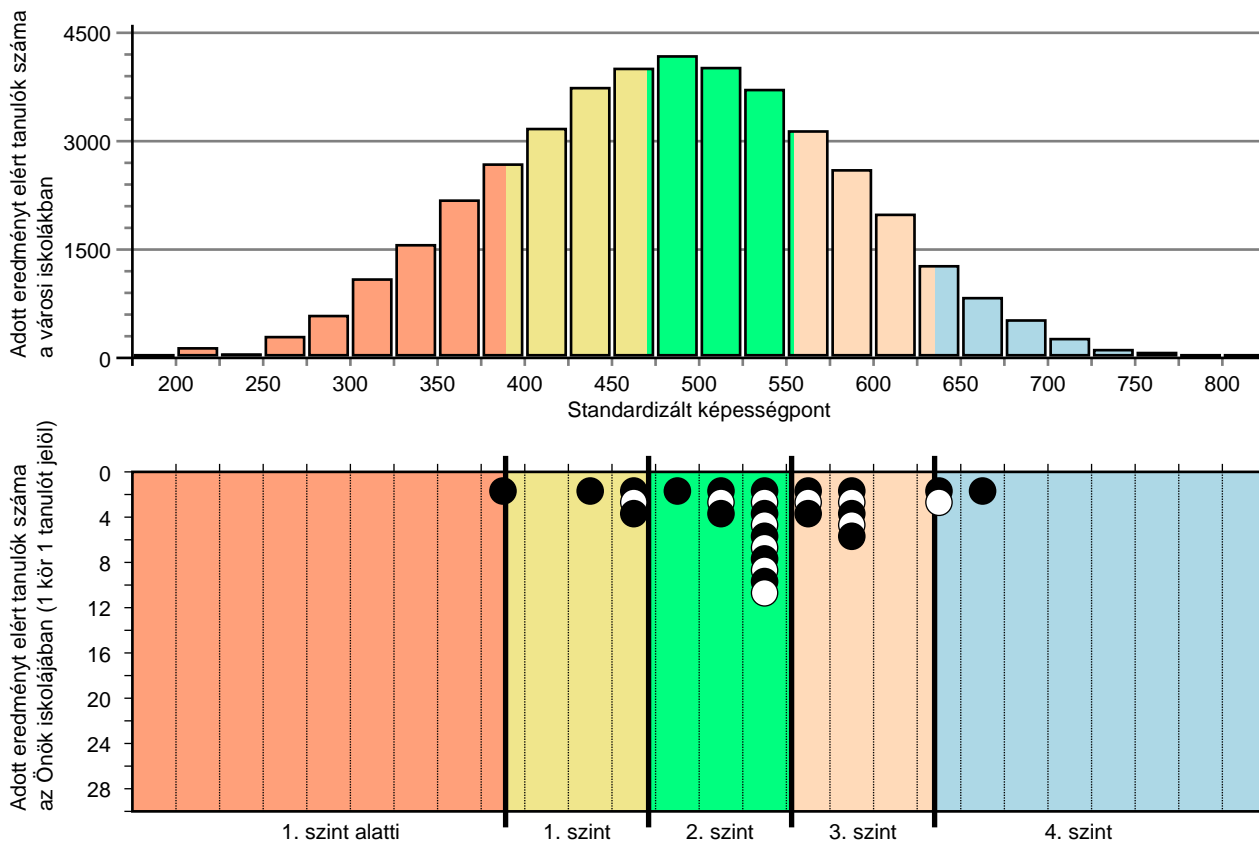
A tanulók képességeloszlása az Önök iskolájában és azokban a részpopulációkban, amelyekbe Önök is tartoznak



A tanulók képességeloszlása az egyes részpopulációkban						
	Minimum	25 percent.	Átlag (konf. int.)	75 percent.	Maximum	
Az Önök iskolájában	398	511	537 (516; 556)	583	651	
	5 percentilis	25 percent.	Átlag (konf. int.)	75 percent.	95 percent.	
Országosan	327	421	491 (490; 491)	560	653	
A városi iskolákban	325	416	485 (484; 486)	553	644	
Közép-Dunántúl régióban	330	418	487 (485; 488)	554	649	
A Komáromi kistérségben	318	410	476 (470; 483)	545	625	

Standardizált képességek matematikából településtípusonként

A tanulók eredményei a városi iskolákban és az Önök városi telephelyein



A tanulók képességszintek szerinti százalékos megoszlása a városi iskolákban és az Önök városi telephelyein

